


HORGAUER GEMEINDEBLATT

Mitteilungen der Gemeinde für Horgau,
Horgauergreut, Auerbach, Bieselbach,
Horgau Bahnhof, Herpfenried,
Lindgraben, Schäfstoß



Herausgeber : Gemeinde Horgau
86497 Horgau, Martinsplatz 1,
Telefon 0 82 94 / 80 40 - 0
Telefax 0 82 94 / 80 40 - 30

Öffnungszeiten Rathaus: Montag, Dienstag, Freitag 8-12 Uhr / Donnerstag 8-12 Uhr und 13-18 Uhr / Mittwoch geschlossen

Sonderausgabe

Datum: 1. April 2020

Sonderausgabe zur Kommunalwahl vom 15. März 2020

**Liebe Mitbürgerinnen,
liebe Mitbürger,**

Die Kommunalwahlen vom 15. März sind abgeschlossen. Ich bedanke mich herzlich für das große Vertrauen, dass Sie mir bei der Bürgermeister- als auch bei der Kreistagswahl entgegengebracht haben. Das gute Wahlergebnis ist mir Ansporn und Verpflichtung zugleich, weiterhin mit vollem Einsatz für eine gute Zukunft Horgaus zu arbeiten.

Die Wahlbeteiligung lag mit 64,53 % erfreulicherweise etwas über dem Landkreisschnitt und über dem Ergebnis von vor sechs Jahren. Die gewählt haben, zeigten damit, dass ihnen die Gemeinde am Herzen liegt und dass sie aktiv am Dorfgeschehen mitwirken möchten. Erfreulich war die Bereitschaft der 64 Bewerberinnen und Bewerber, auf 5 Listen, für das Gemeinwohl tätig zu werden.

Alle Gruppierungen haben im Vorfeld der Wahl fair und sachlich für ihre Ideen und Vorstellungen geworben. Sie, die Wählerinnen und Wähler, haben durch die Wahl bestimmt, wer in den nächsten sechs Jahren in der Gemeinde Horgau Verantwortung übernehmen soll.

Im Namen der Gemeinde Horgau und persönlich gratuliere ich allen Gemeinderäten herzlich zum Wahlerfolg und wünsche allen eine glückliche Hand und eine gedeihliche Zusammenarbeit zum Wohle Horgaus.

Denen, die diesmal nicht ausreichend Stimmen für ein Mandat erhielten, empfehle ich trotzdem auch weiterhin am Ortsgeschehen mitzuwirken. Eine lebendige Gemeinde braucht viele aktive Bürgerinnen und Bürger auch außerhalb des Gemeinderates.

Herzlichen Dank sage ich dem Wahlausschuss, allen Wahlhelfern, sowie besonders den Verantwortlichen in der Verwaltung Ingrid Sproll, Barbara Braun und Thomas Gewitsch, die für den korrekten und reibungslosen Ablauf der Wahl sorgten.

Thomas Hafner, 1. Bürgermeister

Bürgermeister- und Gemeinderatswahl

Zum Ersten Bürgermeister der Gemeinde Horgau wurde Thomas Hafner, Bürgerverein Rothtal, mit 1.185 Stimmen, das entspricht 85,56 % der gültigen Stimmen, gewählt.

Im neuen Gemeinderat stellt der Bürgerverein Rothtal fünf, die CSU drei, die Freie Wählervereinigung drei, das Bündnis

Umwelt zwei und die SPD ein Gemeinderatsmitglied.

Im Horgauer Gemeinderat sind drei neue Mitglieder mit Martin Hildensperger, Johannes Holland und Martin Trautwein vertreten. Ausscheiden werden Mathilde Wehrle, Thomas Christ und Dietmar Mayerhauser, die alle drei nicht mehr kandidiert haben. Schade ist, dass im neuen Gemeinderat nur zwei Frauen (bisher drei) vertreten sind.

Folgende Frauen und Männer

bilden den neuen Gemeinderat 2020 bis 2026:

Johann Ohnesorg	1.196 Stimmen	Bürgerverein
Alexander Kohler	973 Stimmen	CSU
Ulrich Mayr	795 Stimmen	CSU
Jürgen Tögel	732 Stimmen	Bürgerverein
Andreas Vogg	712 Stimmen	Bürgerverein
Eva Schmid	625 Stimmen	CSU
Josef Steinle	595 Stimmen	FW
Walter Steinle	589 Stimmen	Bürgerverein
Martin Hildensperger	551 Stimmen	Bürgerverein
Günter Steer	470 Stimmen	Bündnis Umwelt
Peter Steppich jun.	447 Stimmen	FW
Anja Dördelmann	442 Stimmen	Bündnis Umwelt
Johannes Holland	393 Stimmen	FW
Martin Trautwein	266 Stimmen	SPD

Herzlichen Dank an alle Wahlhelfer

Allen Wahlhelferinnen und Wahlhelfern danke ich herzlich für ihren Einsatz bei der Kommunalwahl 2020, der durch die Corona-Virus-Pandemie doch erschwert wurde. Durch ihr Engagement konnte auch diese arbeitsintensivste Wahl wieder reibungslos durchgeführt werden.

Demokratische Wahlen sind ein hohes Gut und das wichtigste Mitspracheinstrument der Bürgerinnen und Bürger für die Gestaltung unserer Gemeinde. Nur durch die Bereitschaft einiger Menschen, einen Sonntag für die Demokratie zur Verfügung zu stellen, können unsere Wahlen, wie in der Verfassung vorgeschrieben, allgemein, gleich, geheim, frei und unmittelbar durchgeführt werden.

Eine besondere Verantwortung lastet dabei auf den Wahlvorstehern, die für einen ordnungsgemäßen Ablauf der Wahl und eine korrekte Auszählung der Stimmen verantwortlich sind. Aufgrund der enorm gestiegenen Anzahl von ...

Briefwählern wurde ein zweiter Briefwahlvorstand berufen. Im Namen der Gemeinde Horgau danke ich allen Mitgliedern der Wahlvorstände herzlich für ihre Unterstützung. Vielen Dank auch an die zahlreichen Personen, die sich für den Verhinderungsfall der Mitglieder zur ersatzweisen Mitwirkung bereit erklärt haben. Neben den drei Hauptverantwortlichen in der Gemeindeverwaltung, Gemeindevahlleiterin Ingrid Sproll und ihre Stellvertreterin Barbara Braun und dem EDV-Administrator Thomas Gewitsch, haben zur Durchführung der Kommunalwahl beigetragen:

Im Wahlbezirk 1 Horgau:

Wahlvorsteherin Sarah Wolf
 Stellv. Wahlvorsteher Dominik Lehmeier
 Schriftführerin Pia Unger
 Stellv. Schriftführer Florian Schierlinger
 Beisitzerinnen und Beisitzer Johann Ohnesorg, Dr. Georg Bruckmeir, Katrin Maier, Tobias Steinle, Günter Steer

Hilfsperson bei Auszählung Clemens Veigel

Im Wahlbezirk 2 Horgaugreut:

Wahlvorsteherin Annelies Lang
 Stellv. Wahlvorsteher Klaus Schäfer
 Schriftführerin Claudia Schmid
 Stellv. Schriftführerin Christina Lang
 Beisitzerinnen und Beisitzer Peter Steppich jun., Walter Steinle, Christina Leitenmaier-Drexel, Maria Weishaupt, Daniela Böck

Hilfsperson bei Auszählung Franz Fischer

Im Wahlbezirk 3 Auerbach:

Wahlvorsteherin Andrea Reitmayer
 Stellv. Wahlvorsteher Rainer Miller

Schriftführerin Manuela Wagner
 Stellv. Schriftführerin Simone Kohler
 Beisitzerinnen und Beisitzer Monika Kaiser, Adrian Sasse, Monika Trawin, Alexander Kohler, Eva Schmid
 Hilfsperson bei Auszählung Stefan Reitmayer

Im Wahlbezirk Briefwahlvorstand I:

Wahlvorsteher Albert Vogg
 Stellv. Wahlvorsteher Michael Wagner
 Schriftführerin Johanna Markl
 Stellv. Schriftführerin Patricia Knauer
 Beisitzerinnen und Beisitzer Günther Sasse, Isabelle Sasse, Eduard Hölseher, Karola Rieder, Peter Kieweg

Hilfsperson bei Auszählung Manuel Goldau

Im Wahlbezirk Briefwahlvorstand II:

Wahlvorsteherin Sabrina Wagner
 Stellv. Wahlvorsteherin Petra Aurnhammer
 Schriftführerin Theresa Steppich
 Stellv. Schriftführerin Maria Vogg
 Beisitzerinnen und Beisitzer Dominik Chytry, Sonja Demharter, Angelika Pawlik, Markus Berchtold, Heike Brüning-Hemm

Hilfsperson bei Auszählung Josef Band jun.

Im Gemeindevwahlausschuss:

Ingrid Sproll, Wolfgang Matt, Friedrich Liebhäuser, Peter Henkel, Margit Martin, Thomas Gewitsch und Barbara Braun. Deren Stellvertreter wären beim Verhinderungsfall gewesen: Anton Mayr, Magdalena Hörmann, Reinhard Rink, Brigitte Reithmeir und Monika Steinle.

Thomas Hafner, 1. Bürgermeister

Nachfolgend die Wahlergebnisse

Bürgermeisterwahlen 2014 / 2020

Stimmbezirk	Horgau	Horgauer- greut	Auerbach (mit Bieselbach)	Briefwahl	insgesamt							
Stimmberechtigte 2014 inkl. Briefwähler	747	751	561	--	2.059							
Briefwähler 2014	212	155	124	--	491							
Stimmberechtigte 2014 ohne Briefwähler	535	596	437	491	1.568							
Wähler 2014	315	270	261	470	1.316							
ungültige Stimmzettel 2014	18	9	27	34	88							
gültige Stimmzettel 2014	297	261	234	437	1.229							
Wahlbeteiligung in % 2014	58,88%	45,30%	59,73%	95,72%	63,91%							
Stimmberechtigte 2020 inkl. Briefwähler	785	972	586		2.343							
Briefwähler 2020	328	324	239		891							
Stimmberechtigte 2020 ohne Briefwähler	457	648	347	891	1.452							
Wähler 2020	236	266	164	846	1.512							
ungültige Stimmzettel 2020	16	24	20	67	127							
gültige Stimmzettel 2020	220	242	144	779	1.385							
Wahlbeteiligung in % 2020	51,64%	41,05%	47,26%	94,95%	64,53%							
Partei	Jahr	Kandidat	Stimmen	in %	Stimmen	in %	Stimmen	in %	Stimmen	in %		
Bürgerverein	2014	Hafner, Thomas	280	94,28%	252	96,55%	225	96,15%	402	91,99%	1.159	94,30%
	2014	Sonstige	17	5,72%	9	3,45%	9	3,85%	35	8,01%	70	5,70%
Bürgerverein	2020	Hafner, Thomas	194	88,18%	219	90,50%	126	87,50%	646	82,93%	1.185	85,56%
	2020	Sonstige	26	3,31%	23	2,37%	18	3,07%	133	17,07%	200	14,44%

Ergebnis Bürgermeisterwahl Horgau 2020



Gemeinderatswahlen 2014 / 2020

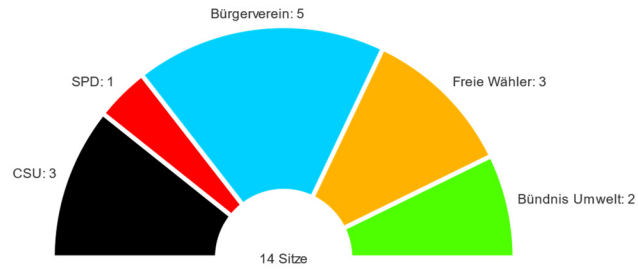
Stimmbezirk	Horgau	Horgauer- greut	Auerbach (mit Bieselbach)	Briefwahl	insgesamt	
Stimmberechtigte 2014 inkl. Briefwähler	747 36,28%	751 36,47%	561 27,25%		2.059	
Briefwähler 2014	212	155	124		491 23,85%	
Stimmberechtigte 2014 ohne Briefwähler	535	596	437	491	1.568	
Wähler 2014	315	270	261	470	1.316	
ungültige Stimmzettel 2014	7	8	5	7	27	
gültige Stimmzettel 2014	308	262	256	463	1.289	
Wahlbeteiligung in % 2014	58,88%	45,30%	59,73%	95,72%	63,91%	
gültige Stimmen 2014	4.133	3.474	3.370	6.328	17.305	
Stimmberechtigte 2020 inkl. Briefwähler	785 33,50%	972 41,49%	586 25,01%		2.343	
Briefwähler 2020	328	324	239		891 38,03%	
Stimmberechtigte 2020 ohne Briefwähler	457	648	347	891	1.452	
Wähler 2020	236	266	164	846	1.512	
ungültige Stimmzettel 2020	7	8	7	14	36	
gültige Stimmzettel 2020	229	258	157	832	1.476	
Wahlbeteiligung in % 2020	51,64%	41,05%	47,26%	94,95%	64,53%	
gültige Stimmen 2020	3.080	3.382	2.037	11.330	19.829	
Partei Jahr	Stimmen in %	Stimmen in %	Stimmen in %	Stimmen in %	Stimmen in %	
CSU 2014	946 22,89%	946 27,23%	1.414 41,96%	1.891 29,88%	5.197 30,03%	-0,87%
SPD 2014	186 4,50%	311 8,95%	323 9,58%	347 5,48%	1.167 6,74%	-2,78%
BV 2014	1.684 40,75%	1.160 33,39%	663 19,67%	1.955 30,89%	5.462 31,56%	0,62%
FW 2014	824 19,94%	675 19,43%	536 15,91%	1.466 23,17%	3.501 20,23%	-0,01%
Bündnis 2014	493 11,93%	382 11,00%	434 12,88%	669 10,57%	1.978 11,43%	3,03%
CSU 2020	711 23,08%	574 16,97%	757 37,16%	2.884 25,45%	4.926 24,84%	-5,19%
SPD 2020	104 3,38%	244 7,21%	129 6,33%	476 4,20%	953 4,81%	-1,93%
BV 2020	1.294 42,01%	1.332 39,38%	518 25,43%	4.010 35,39%	7.154 36,08%	4,52%
FW 2020	618 20,06%	794 23,48%	244 11,98%	2.283 20,15%	3.939 19,86%	-0,37%
Bündnis 2020	353 11,46%	438 12,95%	389 19,10%	1.677 14,80%	2.857 14,41%	2,98%

Aufteilung nach Sainte-Laguë/Schepers-Verfahren	CSU	SPD	Bürger- verein	Freie Wähler	Bündnis Umwelt
Gesamtzahl Stimmen	4.926	953	7.154	3.939	2.857
1: Zuordnungszahl	4926,00	953,00	7154,00	3939,00	2857,00
2: Zuordnungszahl	2	11	1	3	4
3: Zuordnungszahl	1642,00	317,67	2384,67	1313,00	952,33
4: Zuordnungszahl	6		5	8	12
5: Zuordnungszahl	985,20	190,60	1430,80	787,80	571,40
6: Zuordnungszahl	10		7	14	
7: Zuordnungszahl	703,71	136,14	1022,00	562,71	408,14
8: Zuordnungszahl			9		
9: Zuordnungszahl	547,33	105,89	794,89	437,67	317,44
10: Zuordnungszahl			13		
11: Zuordnungszahl	447,82	86,64	650,36	358,09	259,73
Sitze (gesamt: 14)	3	1	5	3	2

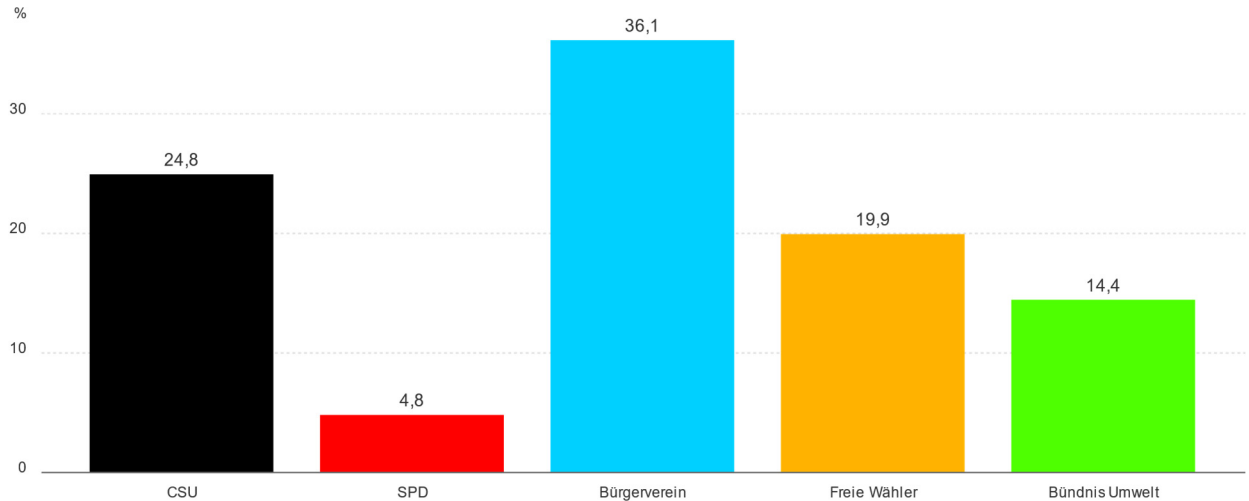
Sitzverteilung im Gemeinderat	1972	1984	1990	1996	2002	2008	2014	2020	
CSU	--	3	5	4	4	4	4	3	CSU
SPD	--	1	2	1	1	1	1	1	SPD
Bürgerverein Rothtal	--	6	5	5	5	5	4	5	Bürgerverein Rothtal
Freie Wählervereinigung	3	2	2	3	3	3	3	3	Freie Wählervereinigung
Bündnis Umwelt	--	--	--	1	1	1	2	2	Bündnis Umwelt
Wählervereinigung Horgauergreut	5	--	--	--	--	--	--	--	
Vereinigte Wählerschaft	4	--	--	--	--	--	--	--	

Gewinne und Verluste 2020 im Vergleich zu 2014	Horgau	Horgauergreut	Auerbach	Briefwahl	insgesamt
CSU	-235 0,20%	-372 -10,26%	-657 -4,80%	993 -4,43%	-271 -5,19%
SPD	-82 -1,12%	-67 -1,74%	-194 -3,25%	129 -1,28%	-214 -1,93%
BV	-390 1,27%	172 5,99%	-145 5,76%	2.055 4,50%	1.692 4,52%
FW	-206 0,13%	119 4,05%	-292 -3,93%	817 -3,02%	438 -0,37%
Bündnis	-140 -0,47%	56 1,95%	-45 6,22%	1.008 4,23%	879 2,98%

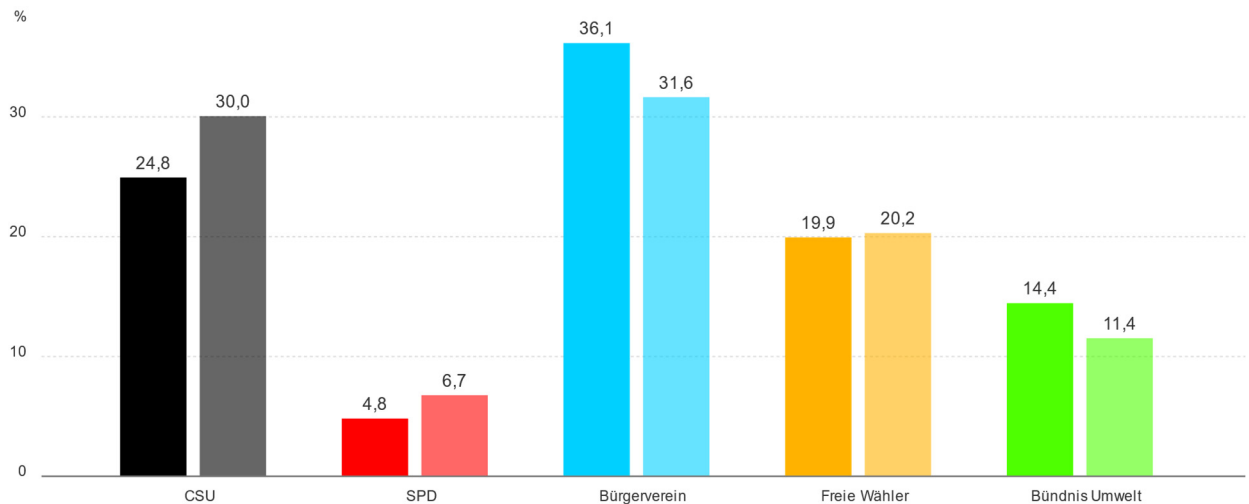
Sitzverteilung Gemeinderatswahl 2020



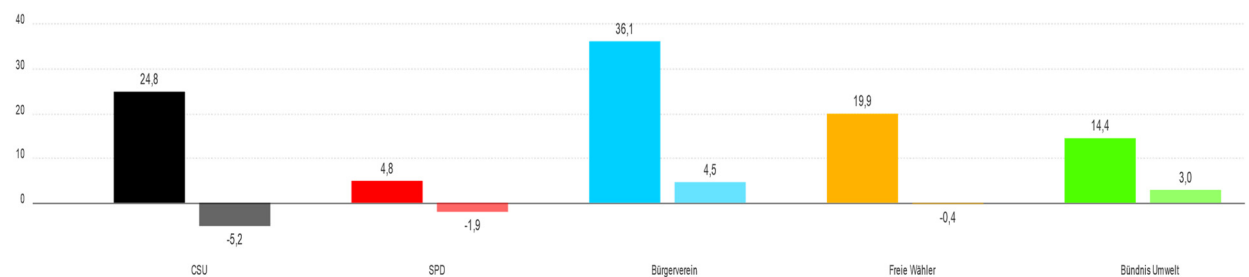
Stimmenverteilung Gemeinderatswahl 2020



Stimmenverteilung Vergleich 2020 (1. Wert) / 2014 (2. Wert)



Vergleichswahl 2014 – Gewinn und Verlust



Stimmzettel

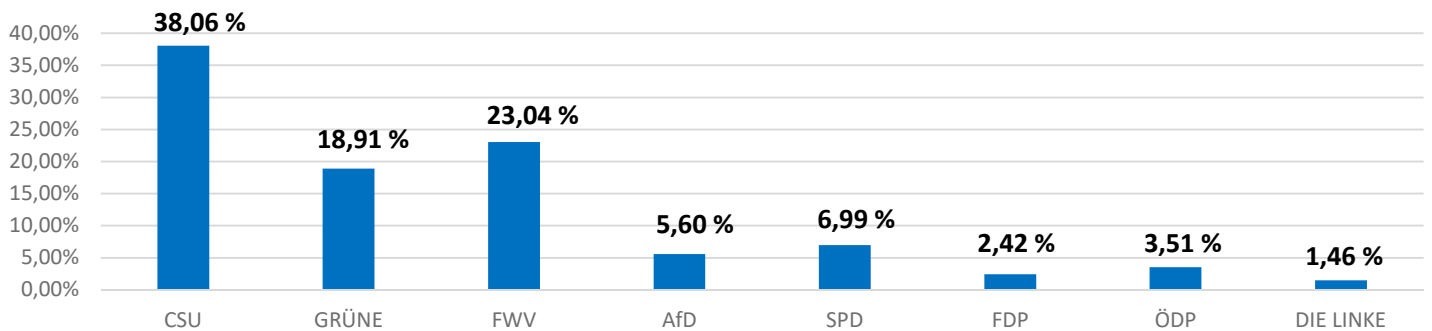
zur Wahl des Gemeinderats in der Gemeinde Horgau am 15. März 2020

Wahlvorschlag Nr. 01		Wahlvorschlag Nr. 05		Wahlvorschlag Nr. 07		Wahlvorschlag Nr. 08		Wahlvorschlag Nr. 09	
Kennwort		Kennwort		Kennwort		Kennwort		Kennwort	
100	Christlich-Soziale Union in Bayern (CSU)	500	Sozialdemokratische Partei Deutschlands (SPD)	700	Bürgerverein Rotthal (Bürgerverein)	800	Freie Wählervereinigung Horgau (Freie Wähler)	900	Bündnis Umwelt (Bündnis Umwelt)
4.926 Stimmen		953 Stimmen		7.154 Stimmen		3.939 Stimmen		2.857 Stimmen	
101	Mayr Ulrich, Landwirt, Gemeinderatsmitglied, Horgau	501	Trautwein Martin, Dipl.-Ing. (FH), Staatsbeamter, Horgau	701	Ohnesorg Johann, Diplomverwaltungswirt, 2. Bürgermeister, Gemeinderatsmitglied, Horgau	801	Steinle Josef, Versicherungsfachmann, Gemeinderatsmitglied, Horgau	901	Steer Günter, Studiendirektor, Gemeinderatsmitglied, Horgau
102	Köhler Alexander, Fachwirt für Finanzdienstleistungen, Gemeinderatsmitglied, Auerbach		Trautwein Martin, Dipl.-Ing. (FH), Staatsbeamter, Horgau	702	Uhr Margit, Dipl.-Soz.päd. (FH), Bildungsreferentin, Horgau	802	Steppich Peter jun., Zimmermeister, Gemeinderatsmitglied, Horgau	902	Dördelmann Anja, Projektmanagerin, Gemeinderatsmitglied, Bieselbach
103	Schmid Eva, Verwaltungsfachangestellte, Gemeinderatsmitglied, Auerbach		Trautwein Martin, Dipl.-Ing. (FH), Staatsbeamter, Horgau	703	Reitmayer Stefan, Metallbaumeister, Feuerwehrkommandant, Auerbach	803	Wieland Brigitte, Sekretärin, Horgau	903	Dr. Steer Katharina, Ärztin, Horgau
104	Maler Katrin, Fachpädagogin, Horgau	502	Trawin Nadine, Gesundheits- u. Krankenpflegerin, Auerbach	704	Steinle Walter, Mauremeister, Gemeinderatsmitglied, Horgau	804	Veigel Clemens, Gärtner, Schäfer, Horgau	904	Hagner Johannes, Agrartechniker, Horgau
105	Mayr Stefan, Dipl.-Ing. (FF), Maschinenbauingenieur, Horgau		Trawin Nadine, Gesundheits- u. Krankenpflegerin, Auerbach	705	Leitenmaier-Drexler Christina, Dipl.-Ing. (FH), Bauingenieurin, Horgau	805	Band Josef jun., Industriemechaniker, Horgau	905	Sasse Günther, Geschäftsführer, Auerbach
106	Mesch Dominik, Sparkassenbetriebswirt, Horgau	503	Jungwirth Günter, Maschinenschlosser, Horgau	706	Vogg Andreas, Schreiner, Gemeinderatsmitglied, Horgau	806	Strehler Angelika, Grundschullehrerin, Horgau	906	Dr. Brandl-Bredenbeck Hans-Peter, Universitätsprofessor, Horgau
107	Ganser Clara, Studentin, Bieselbach		Jungwirth Günter, Maschinenschlosser, Horgau	707	Tögel Jürgen, Bankkaufmann, Gemeinderatsmitglied, Horgau	807	Steinle Dominik, Versicherungsvertriebler, Horgau	907	Martin Manfred, Modellschreiner, Bieselbach
108	Rueß Sebastian, Student, Horgau	504	Wiekinski Heinz, Student der Philosophie, Horgau	708	Hidensperger Martin, Gemeindevorbereiter, Horgau	808	Holland Johannes, B.Sc., Wirtschaftsingenieur, Horgau	908	Kuballa Silvia, Bankkauffrau, Horgau
109	Mozet Andreas jun., Maschinenbautechniker, Horgau		Wiekinski Heinz, Student der Philosophie, Horgau	709	Matt Sebastian, Dipl.-Ing. (FH), Bauingenieur, Feuerwehrkommandant, Horgau	809	Burkhardt Martina, Bankkauffrau, Horgau	909	Kriegler Gottfried, Projektleiter IT, Bieselbach
110	Dierdorf Kai, Diplomökonom, Horgau	505	Vogg Hubert, Rentner, Horgau	710	von Willert-Preuß Anne, Kinderkrankenschwester, Horgau	810	Kühnel Werner jun., selbständiger Unternehmer, Horgau	910	Schlienger Benedikt, Medizinfachwirt, Horgau
111	Reubold-Roth Sandra, Studienrätin i.K., Horgau		Vogg Hubert, Rentner, Horgau	711	Goldau Manuel, Student Bauingenieurwesen, Horgau	811	Fischer Franz, technischer Angestellter, Horgau	911	May-Steer Christina, Dipl.-Agr.-Ing. (Univ.), Landwirtin, Horgau
112	Hofmeister Christoph, Industriemechaniker, Horgau	506	Lumper Ernst, Rektor a. D., Auerbach	712	März Marco, Kaufmann für Versicherungen u. Finanzen, Auerbach	812	Hörmann Sara, Logopädin, Horgau	912	Rennig Elisabeth, Lehrerin, Horgau Bahnhof, Horgau
113	Kraus Anton, Rentner, Lindgraben, Auerbach	507	Rädle Bernhard, Kunstschlosser, Auerbach	713	Schierlinger Eva, Lehrerin Mittelschule, Horgau	813	Engelmayer Martin sen., Leitender Angestellter, Horgau	913	Poth Stefan, Vertriebsingenieur, Horgau
114	Dr. Bruckmeir Georg, Leitender Regierungsdirektor, Horgau	508	Dr. Wiekinski Claus-Günter, Tierarzt i.R., Horgau	714	Siroh-Streicher Helen, Rektorin, Horgau	814	Hörmann Christel, Buchhalterin, Horgau	914	Kreischer Stefanie, Medizinisch-technische Assistentin, Horgau

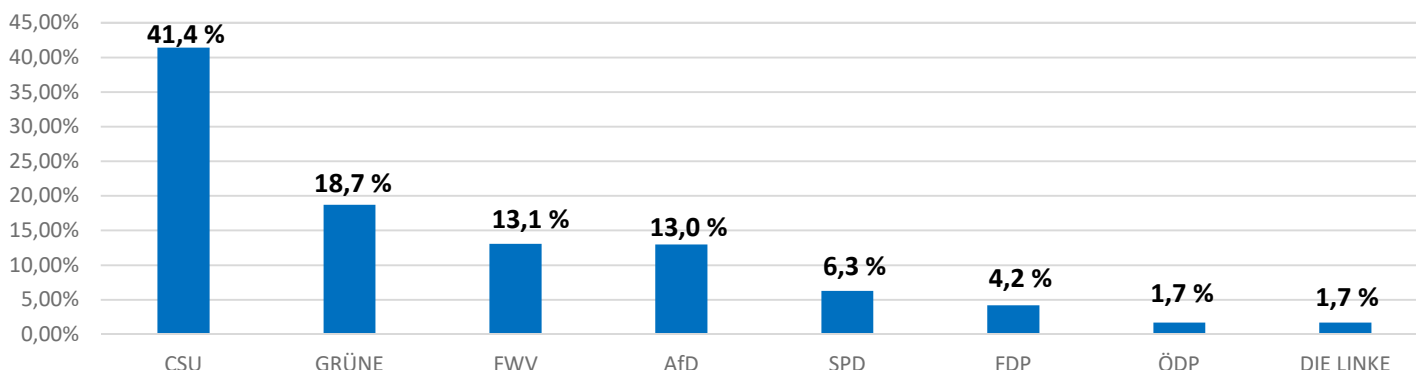
Kreistagswahlen 2014 / 2020 in Horgau

Stimmbezirk	Horgau		Horgauer- greut		Auerbach (mit Bieselbach)		Briefwahl		insgesamt			
Stimmberechtigte 2014 inkl. Briefwähler	747		752		562		0		2.061			
Briefwähler 2014 (beantragt)	212		155		124		0		491			
Stimmberechtigte 2014 (ohne Briefwähler)	535		597		438				1.570			
Wähler 2014	315		270		261		470		1.316			
ungültige Stimmzettel 2014	16		14		14		12		56			
gültige Stimmzettel 2014	299		256		247		458		1.260			
Wahlbeteiligung in % 2014	58,88%		45,23%		59,59%		95,72%		63,85%			
gültige Stimmen 2014	18.795		15.873		14.658		28.151		77.477			
Stimmberechtigte 2020 inkl. Briefwähler	786		976		587		0		2.349			
Briefwähler 2020 (beantragt)	328		325		240		0		893			
Stimmberechtigte 2020 (ohne Briefwähler)	458		651		347				1.456			
Wähler 2020	237		266		164		847		1.514			
ungültige Stimmzettel 2020	14		11		5		17		47			
gültige Stimmzettel 2020	223		255		159		830		1.467			
Wahlbeteiligung in % 2020	51,75%		40,86%		47,26%		94,85%		64,45%			
gültige Stimmen 2020	14.001		15.222		9.695		52.109		91.027			
Partei	Jahr	Kandidat	Stimmen	in %	Stimmen	in %	Stimmen	in %	Stimmen	in %	Stimmen	in %
CSU	2014		8.504	45,25%	7.726	48,67%	6.951	47,42%	11.298	40,13%	34.479	44,50%
SPD	2014		1.507	8,02%	2.307	14,53%	1.985	13,54%	2.982	10,59%	8.781	11,33%
GRÜNE	2014		2.809	14,95%	1.747	11,01%	2.548	17,38%	4.141	14,71%	11.245	14,51%
FWV	2014		4.351	23,15%	3.346	21,08%	2.737	18,67%	7.739	27,49%	18.173	23,46%
REP	2014		680	3,62%	256	1,61%	73	0,50%	671	2,38%	1.680	2,17%
FDP	2014		312	1,66%	262	1,65%	160	1,09%	821	2,92%	1.555	2,01%
ÖDP	2014		632	3,36%	229	1,44%	204	1,39%	499	1,77%	1.564	2,02%
CSU	2020		6.680	47,71%	5.598	36,78%	3.518	36,29%	18.853	36,18%	34.649	38,06%
SPD	2020		277	1,98%	1.349	8,86%	1.111	11,46%	3.625	6,96%	6.362	6,99%
GRÜNE	2020		2.463	17,59%	3.290	21,61%	2.155	22,23%	9.309	17,86%	17.217	18,91%
FWV	2020		2.375	16,96%	2.445	16,06%	2.083	21,49%	14.069	27,00%	20.972	23,04%
FDP	2020		340	2,43%	353	2,32%	123	1,27%	1.387	2,66%	2.203	2,42%
ÖDP	2020		615	4,39%	394	2,59%	215	2,22%	1.971	3,78%	3.195	3,51%
AfD	2020		1.131	8,08%	1.304	8,57%	373	3,85%	2.290	4,39%	5.098	5,60%
DIE LINKE	2020		120	0,86%	489	3,21%	117	1,21%	605	1,16%	1.331	1,46%

Ergebnis Kreistagswahl - Horgau 2020



vorläufiges Ergebnis Kreistagswahl - Landkreis Augsburg 2020

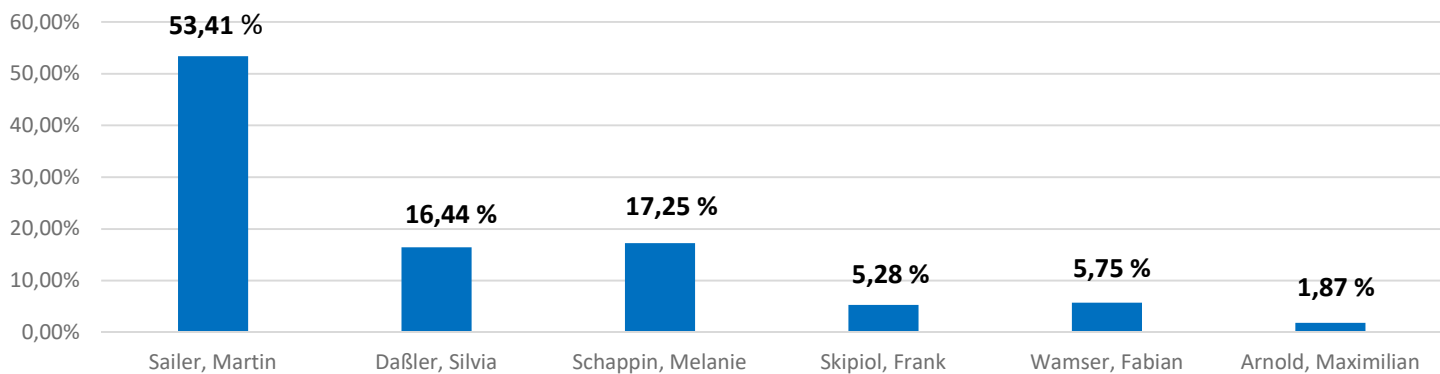


Landratswahl 2014 /2020 in Horgau

Stimmbezirk	Horgau	Horgauer- greut	Auerbach (mit Bieselbach)	Briefwahl	insgesamt
Stimmberechtigte 2014 inkl. Briefwähler	747	752	562	0	2.061
Briefwähler 2014 (beantragt)	212	155	124	0	491
Stimmberechtigte 2014 (ohne Briefwähler)	535	597	438		1.570
Wähler 2014	315	270	261	470	1.316
ungültige Stimmzettel 2014	10	1	5	13	29
gültige Stimmzettel 2014	305	269	256	457	1.287
Wahlbeteiligung in % 2014	58,88%	45,23%	59,59%	95,72%	63,85%
Stimmberechtigte 2020 inkl. Briefwähler	786	976	587	0	2.349
Briefwähler 2020 (beantragt)	328	325	240	0	893
Stimmberechtigte 2020 (ohne Briefwähler)	458	651	347		1.456
Wähler 2020	237	266	164	847	1.514
ungültige Stimmzettel 2020	4	3	1	10	18
gültige Stimmzettel 2020	233	263	163	837	1.496
Wahlbeteiligung in % 2020	51,75%	40,86%	47,26%	94,85%	64,45%

Partei	Jahr	Kandidat	Stimmen	in %	Stimmen	in %	Stimmen	in %	Stimmen	in %	Stimmen	in %
CSU	2014	Sailer, Martin	169	55,41%	162	60,22%	140	54,69%	258	56,46%	729	56,64%
SPD	2014	Mair, Roland	29	9,51%	34	12,64%	33	12,89%	40	8,75%	136	10,57%
GRÜNE	2014	Jung, Ursula	35	11,48%	21	7,81%	37	14,45%	46	10,07%	139	10,80%
FWV	2014	Dr. Brem Markus	72	23,61%	52	19,33%	46	17,97%	113	24,73%	283	21,99%
CSU	2020	Sailer, Martin	135	57,94%	136	51,71%	78	47,85%	450	53,76%	799	53,41%
GRÜNEN	2020	Daßler, Silvia	43	18,45%	50	19,01%	27	16,56%	126	15,05%	246	16,44%
FWV	2020	Schappin, Melanie	33	14,16%	30	11,41%	33	20,25%	162	19,35%	258	17,25%
AfD	2020	Skipiol, Frank	16	6,87%	21	7,98%	5	3,07%	37	4,42%	79	5,28%
SPD	2020	Wamser, Fabian	5	2,15%	20	7,60%	16	9,82%	45	5,38%	86	5,75%
DIE LINKE	2020	Arnold, Maximilian	1	0,43%	6	2,28%	4	2,45%	17	2,03%	28	1,87%

Ergebnis Landratswahl - Horgau 2020



vorläufiges Ergebnis Landratswahl - Landkreis Augsburg 2020

